





die Tomate der Keks der Ball der Lolli die Gurke das Messer der Kürbis
die Tasse die Gabel das Eis der Salat die Schokolade der Teller die Puppe
das Bonbon das Glas die Karotte das Auto die Praline der Topf das Jojo
der Teddy die Pfanne das Spiel die Erbsen der Roller die Zwiebel der Pudding

 <p>Gemüse</p>	 <p>Süßigkeiten</p>
 <p>Spielzeug</p>	 <p>Geschirr</p>



Wörter zuordnen 2

Wie kann das Material eingesetzt werden?

- Einzel- und Gruppenförderung
- Wörter zu den passenden Oberbegriffen schreiben

Was wird gefördert?

- einfache Wörter lesen und schreiben
- Leseverständnis
- Artikel lernen
- Oberbegriffe erkennen

Tipps:

- weitere Wörter zu den Oberbegriffen finden
- Silbenbögen zeichnen
- Sätze formulieren und schreiben - dafür geeignete Adjektive vorgegeben: neu, alt, groß, klein, rot, süß, weich, rund ...
Der Ball ist rund. Das Eis ist süß. Das Auto ist neu ...

Das Lernmaterial wurde mit der ‚Druckschrift BY WOK‘ aus dem kostenlosen Programm ‚Lesen Lernen‘ von Wolfram Eßer erstellt (www.derwok.de).